

SOCIALPHARMA

MÓDULO CRIAÇÃO DE PROMOÇÕES PERSONALIZADAS



Criando Promoções Personalizadas

Agora você pode criar sua campanha promocional em poucos cliques.

Escolha o tema que melhor comunique a promoção que deseja divulgar, insira o produto, preço e prazo de validade da oferta. E pronto, é só fazer o download do post em formato de feed e stories para ser compartilhado nas redes sociais.

Escolha entre os layouts disponíveis para criar uma arte personalizada para a sua loja.

01

Clique no material desejado

Ordenação padrão

PESQUISAR

Search Here

Categorias

Clique na categoria "PROMOÇÕES PERSONALIZADAS".

Showing 1–12 of 39 results

Semana dos Namorados

ESPECIAL FECHA MÊS DROGAMAIS

SEMANA DA Mulher DROGAMAIS

ESPECIAL FECHA MÊS - ROXO

Promoções Personalizadas +

Resetar

DROGAMAIS

DROGAMAIS

DROGAMAIS

The screenshot displays a user interface for selecting promotional layouts. On the left, there is a search bar and a category list where 'Promoções Personalizadas' is highlighted. The main area shows a grid of layout options. The first option is 'Semana dos Namorados' with a heart graphic. The second option, 'ESPECIAL FECHA MÊS - ROXO', is highlighted with a red dashed box and a red arrow pointing to it from the text 'Clique no material desejado'. The third option is 'SEMANA DA Mulher' with a pink and teal graphic. Below the grid, there are three thumbnails for 'DROGAMAIS' in different colors (blue, purple, red). The text 'Showing 1–12 of 39 results' is visible in the top right corner of the main area.

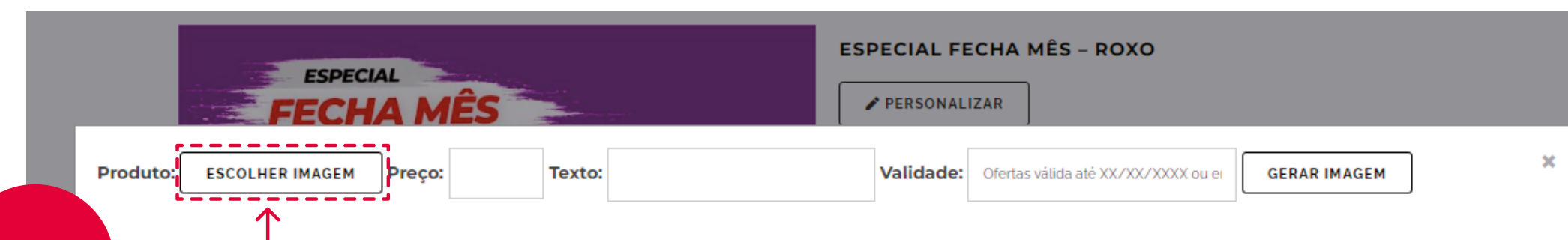
Clique no botão "PERSONALIZAR".

02



Clique no botão "ESCOLHER IMAGEM".

03



04

Select Media


Enviar arquivos Biblioteca de mídia

Em seguida, selecione a aba "BIBLIOTECA DE MÍDIA".

Clique em "BIBLIOTECA DE MÍDIA".

Pesquisar imagem do produto

Você poderá procurar a imagem desejada, digitando um termo relacionado ao produto no campo "PESQUISAR".



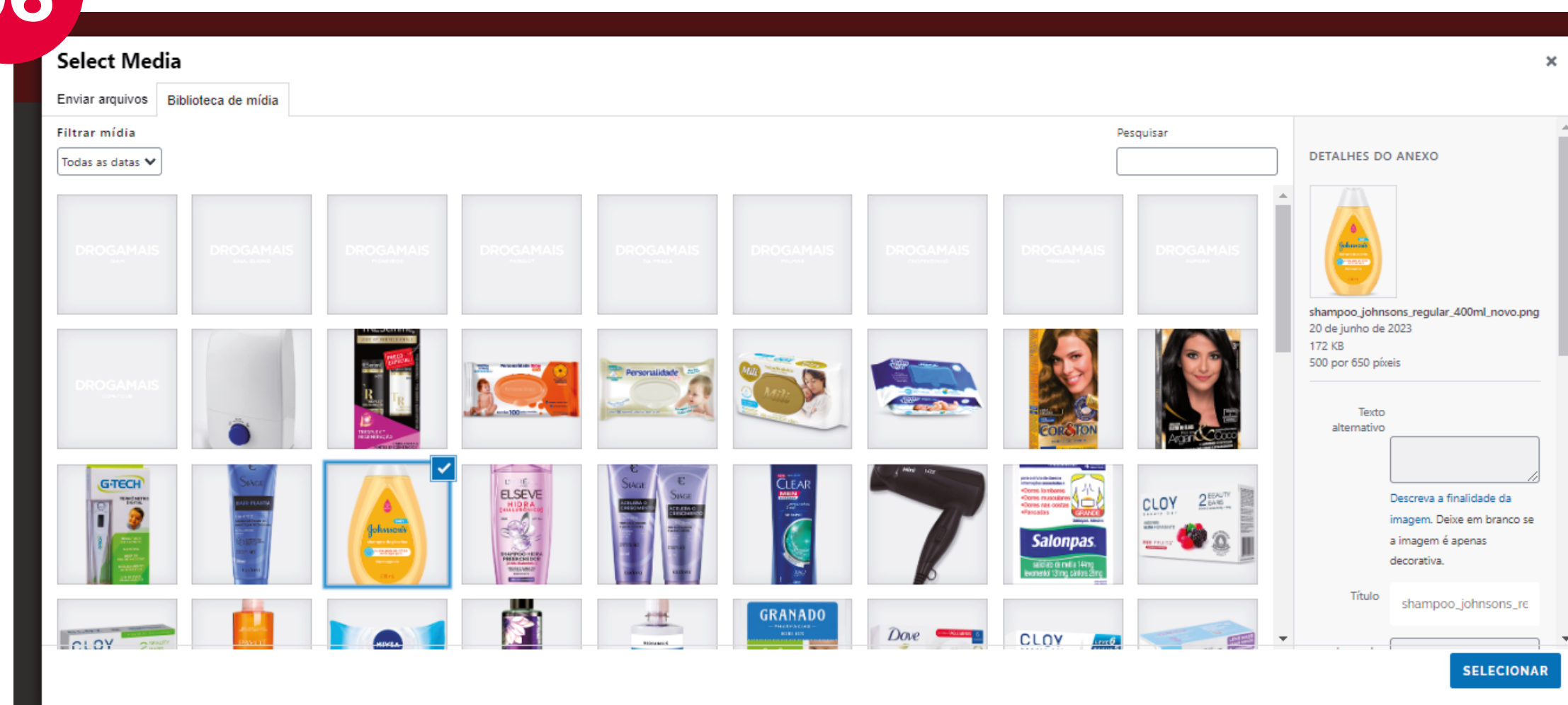
05

Ao digitar o termo desejado, os materiais disponíveis serão exibidos na tela à esquerda.

Digite o termo relacionado ao produto no campo "PESQUISAR"

Agora, basta escolher a imagem desejada, e em seguida clicar em “SELECIONAR”.

06



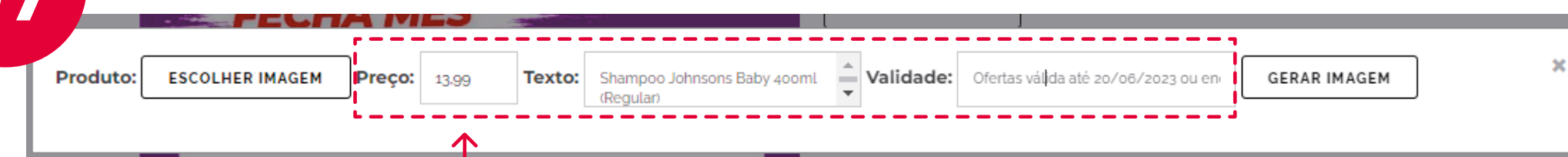
OBS: Em breve, será implementada uma atualização onde será possível realizar a pesquisa dos produtos pelo código de barras, deixando a busca ainda mais assertiva.

Não encontrei o produto que preciso, o que fazer?

Os produtos que ainda não estão em nossa Biblioteca de Mídia podem ser solicitados utilizando o **FORMULÁRIO DE REQUISIÇÃO DE PRODUTOS**. O prazo para a inclusão da imagem na plataforma é de até **72h**

Digite as informações: preço, texto (inclua o nome do produto) e a validade da oferta.

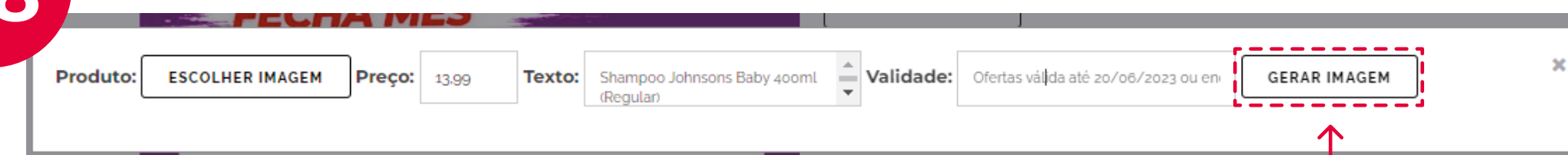
07



Inclua todas as informações da oferta: preço, nome do produto e validade.

Clique no botão “GERAR IMAGEM”.

08



Clique no botão “GERAR IMAGEM”.

Clique no botão **DOWNLOAD** para baixar as artes nos formatos para **feed** e **stories**.

Produto: Preço: 56,87 Texto: Validade:



Botão Download

Precione para baixar simultaneamente a promoção em formato Feed e Stories

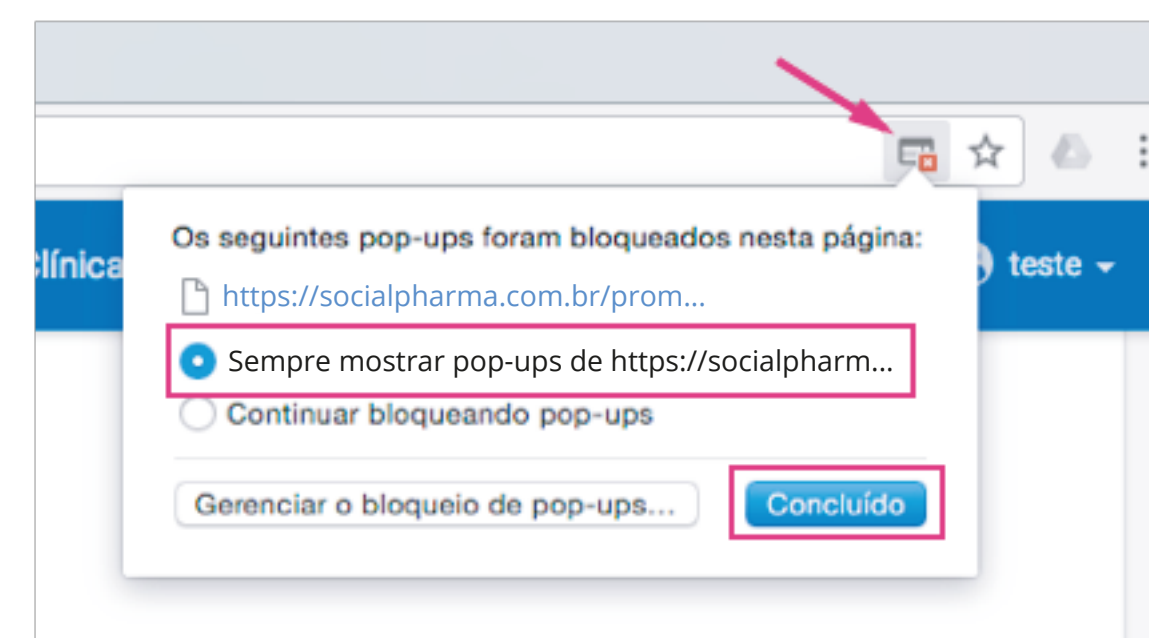


← Logo da farmácia

Ao clicar em "GERAR IMAGEM", a logo da loja será inserida automaticamente na arte personalizada. Por isso, não há necessidade de incluí-la durante o preenchimento das informações da promoção.

Caso NÃO consiga fazer o download

Se por algum motivo, o download não iniciar, verifique se o bloqueador de popup do seu navegador está ativado.



Vários produtos na mesma campanha

Se deseja criar uma promoção com vários produtos com o mesmo layout, após realizar o download, basta substituir na mesma tela a imagem e as informações. Clique em Gerar Imagem e em seguida clique em Download.

The screenshot displays the SocialPharma interface for creating a promotional banner. At the top, there is a red header with the 'SOCIALPHARMA' logo and navigation links for 'CATÁLOGO', 'SUGESTÕES', and 'MIN'. Below the header, a form is visible with the following fields: 'Produto' (with a button 'ESCOLHER IMAGEM'), 'Preço' (set to 79.00), 'Texto' (containing 'Shampoo + Condicionador Eudora Siage'), and 'Validade' (set to 'Ofertas válida até 20/06/2023 ou em'). A 'GERAR IMAGEM' button is located to the right of the 'Validade' field. Below the form, a preview of the promotional banner is shown. The banner has a purple background and features the text 'ESPECIAL FECHA MÊS' in large, bold letters, with 'DROGAMAIS' below it. To the right, it says 'DROGAMAIS LESTE OESTE'. At the bottom of the banner, there is an image of a product and the price 'Por apenas R\$ 79,00'. A red dashed box highlights the form fields, and a red arrow points to the 'GERAR IMAGEM' button.

↑
Preencha as informações, clique em "GERAR IMAGEM" e faça o download novamente.

SOCIALPHARMA

DÚVIDAS

Dúvidas e dificuldades com a plataforma, envie um e-mail para: suporte@socialpharma.com.br
Horário de atendimento: Segunda a sexta, das 8h30 às 18h.

